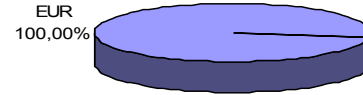


Názov doplnkovej dôchodkovej spoločnosti :  
 Názov doplnkového dôchodkového fondu :  
 Dátum vzniku doplnkového dôchodkového fondu :  
 Depozitár :

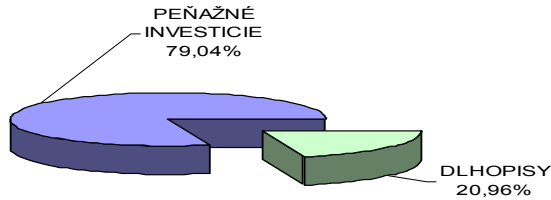
STABILITA, d.d.s., a.s.  
 Stabilita výplatný d.d.f., STABILITA, d.d.s., a.s.  
 1.4.2007  
 Slovenská sporiteľňa a.s.

**Komentár portfólio manažera**

Nový rok sa na Slovensku začal s novou menou a plynovou krízou. Zavedením eura sa majetok vo fonde vykazuje od 1. 1. 2009 v novej mene, CP emitované v SKK boli denominované do EUR. Z pohľadu menového rizika zavedenie eura v SR prinieslo odbúranie rizika menového páru EUR/SKK. Novela zákona č. 650 / 2004 o DDS, prináša okrem zavedenia eura, niektorých zmien vo výplatach dávok aj povinnosť zavedenia doplnkovej dôchodkovej jednotky (DDJ). Naša spoločnosť rozhodla o tom, že zavedie DDJ od 1. 6. 2009. V USA nastúpil nový prezident, na ktorého mnohí čakali s nádejou, že priniesie nové riešenia. Napriek zmenám, ktoré sa v USA zatiaľ udiali sa však zdá, že jednoduché a rýchle riešenie neexistuje. Popri makroekonomických číslach to boli aj početné hlásenia amerického korporátneho sektora, ktoré podporili očakávanie výrazného poklesu ekonomiky USA. Prepádli početné sektory ekonomiky, finančný, sektor technológií, aj vďaka ropu tiež sektor energetický. Energetický sektor poznačil najmä výrazný pokles cien ropy (až 12% v jeden deň). Od 1.1.2009 došlo k nárastu ÚS v EMU v priemere o 0,231%. Svetové akciové indexy poklesli od začiatku roka o takmer 9%. ECB v januári znížila kľúčovú ús o 0,5% na 2,00%.

**Údaje o menovom riziku fondu****Podiel mien na majetku fondu k 31.1.2009****Prehľad podielu nezabezpečených mien**

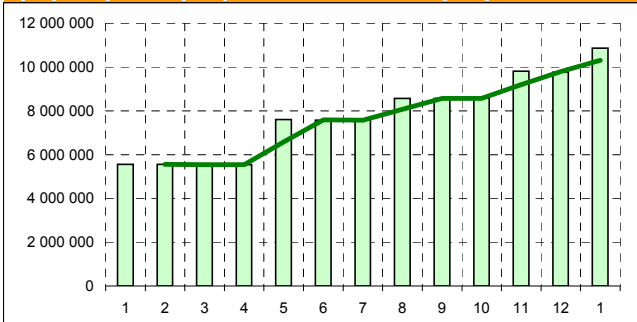
				Spolu
				0,00%

**Údaje o trhovom riziku fondu****Trhové riziko fondu k 31. 1. 2009****Údaje o geografickom riziku fondu**

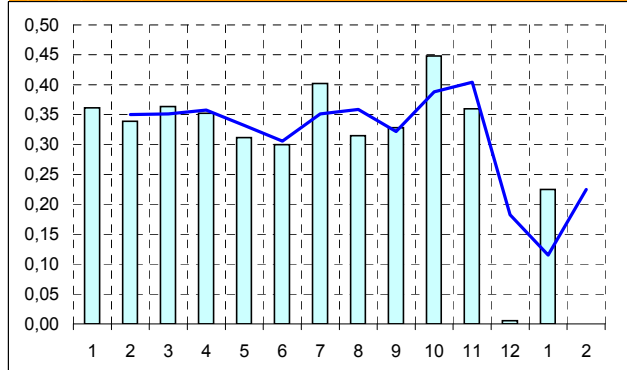
Geografická oblasť	Podiel (%)
Maďarsko	2,81 %
Írsko	2,71 %
Slovensko	94,48 %
Spolu	100,00 %

**Údaje o najväčších investíciách fondu**

Názov	Mena	Podiel
1 KTV 2/2009	EUR	13,62%
2 KTV 2/2009	EUR	13,55%
3 KTV 4/2009	EUR	9,76%
4 KTV 5/2009	EUR	9,27%
5 HZL OTP 7/2009	EUR	8,54%
6 KTV 5/2009	EUR	7,40%
7 KTV 5/2009	EUR	6,80%
8 KTV 1/2009	EUR	6,38%
9 KTV 1/2010	EUR	6,12%
10 KTV 1/2010	EUR	6,12%
11 HZL SLSP 9/2010	EUR	3,83%
12 LSLSP 3/2013	EUR	3,08%
13 OTP 5/2011	EUR	2,81%
14 LPLAN 3/2013	EUR	2,71%
15 KTV 2/2009	EUR	0,23%

**Vývoj čistej hodnoty majetku v roku 2008 - 2009 [ v € ]****Čistá hodnota majetku fondu**

Hodnota NAV 10 852 712 EUR  
 326 948 798 SKK

**Vývoj výnosov v % brutto v roku 2008 - 2009**

**Upozornenie:** Údaje o výnosoch fondu uvedené v grafe sa môžu v dôsledku rôznej výšky a frekvencie príspevkov odlišovať od zhodnotenia finančných pros-triedkov na osobnom účte účastníka alebo poberateľa dávky

**Modifikované durácia fondu**

Durácia 0,711  
 Modifikovaná durácia 0,688

**Aktuálna hodnota DDJ**

Hodnota DDJ 0,033194

V zmysle § 87i zákona 650/2004 uvádzame počiatočnú hodnotu DDJ ku dňu začatia vytvárania fondu. DDS je povinná začať s evidenciou DDJ najneskôr do 30. júna 2009. STABILITA, d.d.s., a.s. začne v zmysle aktualizovaného štatútu s evidenciou DDJ od 1. 6. 2009.

**Upozornenie:** Výnosy z investovania majetku vo fonde dosiahnuté v minulosti nie sú zárukou budúcich výnosov. Údaje o vývoji hodnoty majetku vo fonde a výnosov z investovania majetku vo fonde nepredpokladajú vývoj týchto ukazovateľov v budúcnosti. So sporením v doplnkových dôchodkových fondoch je spojená rôzna miera rizika, ktorá závisí od konkrétnej investičnej stratégie fondu. Hodnota príspevkov na doplnkové dôchodkové sporenie ako aj výnosy z investovania vo fonde môžu stúpať alebo klesať a účastník nemusí dostať späť celkovú nasporenú sumu príspevkov na doplnkové dôchodkové sporenie. Cieľ investičnej stratégie sa aj napriek vynaloženiu odbornej starostlivosti nemusí podať dosiahnuť. Spoločnosť žiadnym spôsobom negarantuje dosiahnutie cieľa investičnej stratégie.